



TURA GROUP

559319-6446



ÅRSREDOVISNING 2022

Innehållsförteckning:	Sida
Förvaltningsberättelse	1
Resultaträkning - koncernen	9
Balansräkning - koncernen	10
Kassaflödesanalys - koncernen	12
Resultaträkning - moderföretaget	13
Balansräkning - moderföretaget	14
Kassaflödesanalys - moderföretaget	16
Noter	17
Underskrifter	38

Förvaltningsberättelse

Styrelsen för Tura Group AB org nummer 559319-6446 (tidigare Spacett AB), med säte i Kungsbacka kommun, får härmed avge årsredovisning och koncernredovisning för räkenskapsåret 2022-01-01 - 2022-12-31.

Allmänt om verksamheten

Koncernen

Koncernens bildande

Tura Group AB grundades som Spacett AB i maj 2021 och börsnoterades i december samma år som ett förvärvsbolag (Special Purpose Acquisition Company - SPAC) med syftet att genomföra ett värdeskapande förvärv under 2022. Under våren 2022 inleddes processen med att förvärva Tura Scandinavia AB. Denna process slutfördes och verkställdes den 31 juli 2022 varvid koncernen uppstod i juridisk bemärkelse. I koncernredovisningen redovisas förvärvet emellertid enligt reglerna om omvänt förvärv vilket närmare beskrivs i not 2 och not 4.

Större aktieägare

Nedan framgår de av företagets aktieägare vars innehav översteg 10% av antalet utestående aktier och röster den 31 december 2022.

Ägare	Antal aktier och röster	Aktier och röster i %
Voxson Carl-L Eriksson AB	42 830 770	87,00
Övriga aktieägare med innehav vardera understigande 10 % av utestående aktier och röster	6 400 000	13,00
Summa utestående aktier och röster 2022-12-31	49 230 770	100,00

Verksamhet

Tura Scandinavia är en ledande nordisk distributör av tillbehör inom hemelektroniksbranschen. Tura distribuerar i huvudsak en bred portfölj av konsumentelektroniktillbehör utgörande såväl välkända externa varumärken som egenutvecklade varumärken. Tura har en mycket bred kundbas av återförsäljare till vilka Bolaget säljer sina produkter. Verksamheten bedrivs i hela Norden. Tura har en mycket erfaren säljkår med starka kundrelationer som ger kunderna värdeskapande stöd, vilket skiljer företaget från många av dess konkurrenter. Tura har ett välinvesterat, högt automatiserat och integrerat IT-, inköps- och logistikupplägg med lagret strategiskt beläget i Nässjö. Tura kommer framöver att växa genom att dra nytta av sin marknadsposition och starka kundbas i Norden, tillsammans med att utveckla egna varumärken och förvärva andra varumärken eller verksamheter.

Sortimentet innefattar det mesta i fråga om tillbehör inom kategorierna ljud & bild, data, foto & video, spel, hem & fritid, barn&baby och mobil. Företagets affärsidé är att kunna erbjuda kunder och leverantörer ett helhetskoncept bestående av:

- produkter av starka varumärken,
- konkurrenskraftiga priser och
- effektiv distribution inom hela Norden.

Tura har affärsrelationer med de flesta detaljhandelsföretagen som säljer hemelektronikprodukter till konsument. Huvudkontoret (med försäljning) ligger i Kungsbacka. All distribution av varor sker från företagets logistikcenter i Nässjö.

Styrelsen

Turas styrelse består av fyra ledamöter. Styrelsen väljs på ett år. Samtliga ledamöter är oberoende i förhållande till företagets större ägare och till verksamheten. Styrelsen i moderföretaget Tura Group AB behandlar även förvaltningen av Tura Scandinavia AB och följer en årligen fastställd arbetsordning med regler för rapportering till styrelsen och särskilda regler för VD:s ansvar och befogenheter. Styrelsens

överväganden och beslut syftar främst till att främja företagets avkastning och långsiktiga utveckling.

Den nuvarande styrelsen tillträdde den 21 juli efter att ha valts av extra bolagsstämma i Tura Group AB den 30 juni under förutsättning att förvärvet av Tura Scandinavia AB fullföljts. Den 21 juli höll den nuvarande styrelsen sitt konstituerande sammanträde och har därefter haft 7 sammanträden; 5 ordinarie i samband med kvartals- och bokslutsrapporter och strategiska frågor samt 2 föranledda av diskussioner och beslut rörande förvärv. Dessförinnan sammanträdde den tidigare styrelsen vid 2 tillfällen sedan årsstämman den 30 juni 2022 i frågor rörande fullföljandet av förvärvet av Tura Scandinavia AB.

Aktien

Tura Group AB:s aktie är noterad på Spotlight Stock Market under kortnamnet TURA. Aktien har ISIN-kod SE0017083355.

Moderföretaget

Verksamhet

Moderföretaget, Tura Group AB - tidigare Spacett AB, utför koncerngemensamma funktioner för företagsledning, personaladministration och börsrelaterade ärenden.

Styrelsen

Se under motsvarande avsnitt för koncernen.

Utveckling av företagets verksamhet, resultat och ställning

Koncernen

<i>Belopp KSEK</i>	<i>2022-12-31</i>	<i>2021-12-31</i>	<i>2020-12-31</i>	<i>2019-12-31</i>	<i>2018-12-31 (18 mån)</i>
Nettoomsättning	918 311	876 363	668 163	665 231	1 031 791
Bruttomarginal %	19,1	20,4	19,7	19,3	15,5
EBITDA-marginal %	7,2	9,0	7,1	6,2	2,1
Eget kapital	273 867	242 872	206 589	175 924	154 168
Balansomslutning	602 148	526 839	441 390	366 816	349 418
Avkastning på sysselsatt kapital %	9,4	19,3	13,7	13,8	6,3
Avkastning på eget kapital %	14,3	31,8	21,3	21,2	8,5
Soliditet	45,5	46,1	46,8	48,0	44,1
Genomsnittligt antal utestående aktier	45 513 510	42 830 770	42 830 770	42 830 770	42 830 770
Vinst per aktie, kr	0,54	1,31	0,56	0,47	0,28
Medelantal anställda	93	89	79	74	76

Definitioner: se not 37

Nettoomsättning

Nettoomsättningen för helåret uppgick till 918 311 Tkr (876 363 Tkr), vilket är en ökning med 4,8 % jämfört med helåret 2021. Ökningen beror bland annat på att produktområdet Grafiskt utvidgades med förbrukningsartiklar under hösten 2021 men även på att produktområdena barn och baby, hem och hushåll samt täckningsutrustning har utvecklats gynnsamt. Bruttomarginalen för helåret 2022 uppgick till 19,1% (20,4 %). Marginalförsämringen är främst hänförlig till ökade hemtagningskostnader och att ökande priser från leverantörer inte ännu fått fullt genomslag i försäljningspriserna.

Kostnader

Rörelsekostnaderna exklusive avskrivningar och finansiella poster under helåret 2022 uppgick till 874 836 Tkr (799 230 Tkr) fördelat på handelsvaror 742 671 Tkr (697 607 Tkr), övriga externa kostnader 46 123 Tkr (39 962 Tkr), personalkostnader 64 811 Tkr (61 661 Tkr) och listningskostnad (övervärde) 21 231 Tkr (0). Listningskostnaden (övervärdet) är en exceptionell kostnad av ej återkommande natur och består av den redovisningsmässiga effekten av det så kallade omvända förvärvet vilket närmare beskrivs i Not 2. Den är således ingen avgift till börsplatsen.

De övriga externa kostnaderna har ökat till följd av IT-kostnader i samband med uppgradering av utrustningen i logistikcentret i Nässjö, ökade marknadsrelaterade insatser, ökade kostnader för utfrakter

och en ökning av hyran för logistiklokalen i Nässjö. Personalkostnaderna har utvecklats i linje med avtalsenliga löneökningar och ökningen i medelantalet anställda.

Resultat

Resultatet efter finansiella poster för helåret 2022 uppgick till 37 076 Tkr (71 355 tkr) och är belastat med listningskostnad (övervärde) om 21 231 Tkr eller -0,47 kr per aktie (0). Resultatet för 2022 uppgick till 24 533 Tkr (56 081 Tkr) eller 0,54 kr per aktie (1,31 kr per aktie).

Likviditet

Koncernens likvida medel uppgick vid årets slut till 43 156 Tkr (9 812 Tkr).

Investeringar och avskrivningar

Under året gjordes investeringar uppgående till 4,8 Mkr (4,6 Mkr) huvudsakligen hänförliga till uppgradering av utrustning i logistikcentret i Nässjö. Avskrivningarna sjönk beroende på att en större investering som gjordes i Nässjö 2012 nådde full avskrivningstid under 2022.

Personal

Det genomsnittliga antalet anställda under perioden uppgick till 93 (89)

Moderföretaget

Belopp KSEK	2022-12-31	2021-12-31
Nettoomsättning	1 944	-
Rörelseresultat	-1 088	-252
Resultat efter finansiella poster	14 912	-252
Balansomslutning	266 977	27 186
Soliditet %	90,3	99,1
Medelantal anställda *	1	-

* Antalet anställda vid årets utgång var 4.

Definitioner se Not 37

Företaget registrerades den 27 maj 2021 som ett förvärvsbolag (Special Purpose Acquisition Company - SPAC). I december 2021 noterades företaget på Spotlight Stock Market varvid en nyemission om 27 Mkr genomfördes. Under början av 2022 vidtog arbetet med att finna ett lämpligt förvävsobjekt och den 30 maj 2022 tecknades avtal med ägarna av Tura Scandinavia AB om förvärv av samtliga aktier i företaget. Efter att förvärvet verkställdes den 31 juli 2022 har företaget övergått till att vara det juridiska moderföretaget med Tura Scandinavia AB som enda dotterföretag. Från och med november 2022 flyttades VD och 3 andra medarbetare över till företaget från dotterföretaget. Omsättningen består i debitering av management fees till dotterföretaget hänförliga till koncerngemensamma tjänster utförda under innehavstiden.

Nettoomsättning och övriga rörelseintäkter

Företaget har inte haft någon omsättning under kvartalet men har debiterat dotterföretaget för de kostnader som uppkommit i Företaget under perioden efter förvärvet dvs 1 augusti - 31 december 2022. Dessa debiteringar uppgick till 1 944 Tkr (0).

Kostnader

Rörelsekostnaderna uppgick till 3 082 Tkr (252 Tkr), huvudsakligen bestående av kostnader för börsplats samt lönekostnader för VD och 3 övriga medarbetare som överflyttades från Tura Scandinavia AB den 1 november 2022.

Resultat

Resultatet efter finansiella poster blev 14 912 Tkr (-252 Tkr) och innehåller utdelning från Tura Scandinavia AB om 16 000 Tkr.

Likviditet

Företagets likvida medel vid årets slut uppgick till 24 615 Tkr (27 103 Tkr). Under kvartalet utdelades 14 769 Tkr till aktieägarna och upplånades 24 000 Tkr från moderföretaget Voxson Carl-L Eriksson AB inför

förvärvet av Happy Plugs AB den 2 januari 2023.

Investeringar och avskrivningar

Inga investeringar har gjorts under året.

Eget kapital

Företagets egna kapital vid årets slut uppgick till 241 237 Tkr (26 940 Tkr). Soliditeten uppgick till 90,3 % (99,1 %).

Personal

Företaget har 4 anställda från och med 1 november 2022.

Väsentliga händelser under räkenskapsåret*Kriget i Ukraina*

Den 24 februari 2022 inledde Ryssland en väpnad invasion av Ukraina. Det alltjämt pågående kriget har hittills inte påverkat koncernens verksamhet i väsentlig utsträckning och även om inget i nuläget tyder på att det kommer att göra det så går det inte att utesluta att den inverkan som Ukrainakriget har på omvärlden i någon mån kan komma att påverka koncernens verksamhet i framtiden. Det kan bland annat handla om inflation, räntor, energipriser och konsumenternas köpkraft.

Förvärvet av Tura Scandinavia AB

Den 30 maj 2022 tecknade Företaget avtal med Voxson Carl-L Eriksson AB om att förvärva samtliga aktier i Tura Scandinavia AB för 240 Mkr genom en kombination av 42,8 miljoner nyemitterade aktier och 26 Mkr i kontanter. Förvärvet slutfördes och verkställdes den 31 juli 2022.

Avtal om förvärv av Happy Plugs AB

Den 15 december 2022 tecknades avtal om förvärv av Happy Plugs AB, ett välkänt varumärke. Happy Plugs har under många år framgångsrikt försett marknaden med produkter där kombinationen mode och teknik stått i centrum. Under senare år har affären i huvudsak handlat om hörlurar och då trådlösa produkter. Produkterna passar väl in i Turas erbjudande. Förvärvet verkställdes den 2 januari 2023.

Viktiga förhållanden

I koncernredovisningen redovisas Tura Group AB:s förvärv av Tura Scandinavia AB den 31 juli 2022 enligt reglerna om omvänt förvärv vilket innebär att Tura Scandinavia AB redovisas som det förvärvande företaget i koncernredovisningen trots att Tura Group AB, juridiskt sett, är moderföretag. Det innebär bland annat att en exceptionell kostnad av ej återkommande natur, en listningskostnad (övervärde), om 21,2 Mkr uppstår och belastar rörelsens kostnader i koncernresultaträkningen för 2022. Innebörden av redovisningsmetoden och konsekvenserna därav beskrivs mera utförligt i not 2 och 4.

Förväntad framtida utveckling**Koncernen**

Koncernens mål är att växa i genomsnitt 10 - 15% per år, organiskt och via förvärv. Tack vare en välinvesterad och automatiserad logistik med tillgänglig kapacitet kan bolaget växa med begränsade investeringar, vilket ökar volymer och därmed lönsamheten.

Koncernens finansiella mål är att ha en genomsnittlig EBITDA-marginal om cirka 8%, vilket ska hållas genom ökade volymer som ger operationell skala och hävstång samt kontinuerlig produktivitetsutveckling i befintlig struktur via tex investeringar i automation och IT. Eventuella förvärv kan tillföra synergier i form av rationalisering av lager, ledning samt säljkår. Egna varumärken utgör endast en mindre del av omsättningen idag men de har i snitt högre bruttomarginaler, varför tillväxt av dessa främjar ökad bruttomarginal. Det ska dock balanseras mot kundernas behov, konkurrenskraften i de externa varumärkena som dessa medför samt att helheten i sortimentsstrategin blir konkurrenskraftig. Vidare innebär egna varumärken mer rörelsekostnader än för externa varumärken varför skillnaden på EBITDA-marginalnivå är mindre.

Moderföretaget*Utdelningspolicy*

Företagets utdelningspolicy är att utdelningen över tid ska uppgå till mellan 25 och 50 procent av resultatet efter skatt. Samtidigt ska utdelningsnivån anpassas till bolagets strategi, investeringsmöjligheter, finansiella ställning, andra finansiella mål och risker som styrelsen anser vara relevanta.

Väsentliga risker och osäkerhetsfaktorer***Koncernen*****Risker och osäkerhetsfaktorer**

Turas verksamhet är utsatt för olika risker som kan indelas i omvärldsrisker, operationella risker och finansiella risker.

Omvärldsrisker

Dessa risker kommer av faktorer som marknadsutveckling (struktur och konjunktur), modetrender, säsongsvariationer, tekniskiften och direktimport. Turas ledning och styrelse har långvarig bransch erfarenhet och följer utvecklingen inom dessa områden för att parera svängningar och anpassa verksamheten. I tillägg till dessa risker kan de marknader där Tura är verksamt i viss mån påverkas av följderna av kriget i Ukraina, exempelvis inflation, räntor, energipriser och konsumenternas köpkraft.

Operationella risker

De viktigaste riskerna utgörs här av potentiella störningar inom logistik, IT och varuförsörjning. Vidare finns risker sammankopplade med kundkoncentration/beroende, produktsortiment samt val av kundsegment och leverantörer. Företagsledningen har lång erfarenhet av verksamheten och är väl skickad att hantera dessa risker. Organisationen har få beslutsnivåer och arbetar mycket nära marknaden.

Finansiella risker

Dessa påverkar företagets finansiella instrument (finansiella anläggningstillgångar, kundfordringar, övriga fordringar och likvida medel samt skulder till leverantörer och kreditinstitut) och kan i sin tur uppdelas i prisrisk, kreditrisk, likviditetsrisk och kassaflödesrisk. Företaget har en finanspolicy som reglerar hanteringen av dessa risker.

En viktig prisrisk ligger i valutaexponeringen eftersom stora delar av varuförsörjningen sker i EUR och USD medan en stor del av försäljningen, förutom i EUR, sker i SEK, NOK och DKK. Företagets policy är att handla valutor avista och styra valutaflödena så att de i möjligaste mån balanserar men terminssäkra nettoexponeringar i utländska valutor vid större affärer. En annan prisrisk ligger i ränteexponeringen men den bedöms inte som väsentlig för företaget.

Turas kreditrisk härrör huvudsakligen från kundernas eventuella oförmåga att fullgöra sina betalningar. Branschens utveckling på senare år har medfört att denna risk har tilltagit. En noggrann kreditbevakning utförs löpande för att i möjligaste mån förutse och undvika eventuella förluster till följd av kunders betalningssvårigheter.

Likviditetsrisken utgörs av företagets eventuella oförmåga att kunna fullgöra sina betalningar. Företaget har en långsiktig bankförbindelse och ett kreditarrangemang som täcker likviditetsbehovet inom ramen för säsongsvängningarna i försäljningen.

Utöver den ovan nämnda kreditrisken bedöms inte företaget vara utsatt för någon väsentlig kassaflödesrisk.

Moderföretaget

Moderföretaget har inga andra risker än dem som avser koncernen.

Forskning och utveckling

Koncernen

Koncernen bedriver ingen forskning och utveckling.

Utländska filialer

Koncernen bedriver verksamhet genom filialer i Norge, Danmark och Finland.

Egna aktier

Koncernen innehar inga egna aktier.

Hållbarhetsupplysningar

För koncernens hållbarhetsrapport hänvisas till hemsidan www.turascandinavia.com.

Tillstånds- eller anmälningspliktig verksamhet enligt miljöbalken

Koncernen

Koncernen bedriver ingen tillstånds- eller anmälningspliktig verksamhet.

Eget kapital

	<i>Aktie- kapital</i>	<i>Balanserat resultat inkl årets resultat</i>	<i>Summa eget kapital</i>
<i>Koncernen</i>			
Ingående balans 2022-01-01	5 000	237 872	242 872
Årets resultat	-	24 533	24 533
Summa	5 000	262 405	267 405
<i>Transaktioner med ägare</i>			
Nyemission (hypotetisk) vid Tura Scandinavia AB:s omvända förvärv av Tura Group AB	-	47 232	47 232
Likvid överföring till tidigare ägaren av Tura Scandinavia AB	-	-26 000	-26 000
Utdelning till aktieägarna	-	-14 769	-14 769
Summa	-	6 463	6 463
<i>Omföring mellan poster i eget kapital</i>			
Aktiekapital i Tura Group AB	4 923	-4 924	-1
Eliminering av aktiekapital i Tura Scandinavia AB	-5 000	5 000	-
Summa	-77	76	-1
Utgående balans 2022-12-31	4 923	268 944	273 867

Den hypotetiska nyemissionen och den kontanta värdeöverföringen till den tidigare ägaren av Tura Scandinavia AB (Voxson Carl-L Eriksson AB) förklaras närmare i not 2.

	<i>Aktie- kapital</i>	<i>Fri överkursfond</i>	<i>Balanserat resultat inkl årets resultat</i>	<i>Summa eget kapital</i>
<i>Moderföretaget</i>				
Ingående balans 2022-01-01		26 552	-252	26 940
<i>Transaktioner med ägare</i>				
Riktad apportemission till ägarna av Tura Scandinavia AB	4 283	209 871	-	214 154
Utdelning	-	-14 769	-	-14 769
Summa Transaktioner med ägare	4 923	221 654	-252	226 325
Årets resultat	-	-	14 912	14 912
Utgående balans 2022-12-31	4 923	221 654	14 660	241 237

Apportemissionen förklaras närmare i not 2.

Förslag till disposition beträffande bolagets vinst eller förlust

Styrelsen och verkställande direktören föreslår att fritt eget kapital i moderföretaget, kronor 236 314 000 kr, disponeras enligt följande:

	<i>Belopp i SEK</i>
Utdelning, [49 230 770 aktier * 0,30 kr]	14 769 231
Balanseras i ny räkning	<u>221 544 769</u>
Summa	236 314 000

Styrelsens yttrande enligt 18 Kap 4§ ABL avseende föreslagen vinstutdelning för verksamhetsåret 2022

Vid utgången av verksamhetsåret var företagets och dess dotterföretags finansiella ställning god. Den föreslagna utdelningen minskar moderföretagets soliditet från 90,3 % till 84,8 % och koncernens soliditet från 45,5% till 43,0%. Koncernens verksamhet bedrivs med god efterfrågan på marknader där den är verksam. Styrelsens uppfattning är att företaget och dess dotterföretag efter den föreslagna utdelningen har fortsatt god finansiell kapacitet att möta de krav som verksamhetens art, omfattning, investeringsbehov och risker ställer på koncernens egna kapital. Förslaget är således försvarligt med hänsyn till företagets och koncernens konsolideringsbehov, likviditet och ställning i övrigt vilket bland annat innebär att förslaget inte hindrar koncernen från att fullgöra sina skyldigheter på kort och lång sikt.

Kungsbacka 2023-04-21

Styrelsen och Verkställande direktören

Vad beträffar företagets resultat och ställning i övrigt, hänvisas till efterföljande resultat- och balansräkningar med tillhörande bokslutskommentarer.

Resultaträkning - koncernen

<i>Belopp i KSEK</i>	<i>Not</i>	<i>2022-01-01- 2022-12-31</i>	<i>2021-01-01- 2021-12-31</i>
Rörelsens intäkter			
Nettoomsättning	5	918 311	876 363
Övriga rörelseintäkter	6	876	1 356
		919 187	877 719
Rörelsens kostnader			
Handelsvaror		-742 671	-697 607
Övriga externa kostnader	7,10	-46 123	-39 962
Personalkostnader	8	-64 811	-61 661
Av- och nedskrivningar av materiella och immateriella anläggningstillgångar	9	-4 115	-5 210
Listningskostnad (övervärde)	2	-21 231	-
Rörelseresultat		40 236	73 279
Resultat från finansiella poster			
Ränteintäkter och liknande resultatposter	12	272	229
Räntekostnader och liknande resultatposter	13	-3 432	-2 153
Resultat efter finansiella poster		37 076	71 355
Resultat före skatt		37 076	71 355
Skatt på årets resultat	14	-12 543	-15 274
Årets resultat		24 533	56 081
Hänförligt till Moderföretagets aktieägare		24 533	56 081

Balansräkning - koncernen

<i>Belopp i KSEK</i>	<i>Not</i>	<i>2022-12-31</i>	<i>2021-12-31</i>
TILLGÅNGAR			
Anläggningstillgångar			
Immateriella anläggningstillgångar			
Goodwill	15	375	475
		375	475
Materiella anläggningstillgångar			
Inventarier, verktyg och installationer	16	20 257	19 468
		20 257	19 468
Finansiella anläggningstillgångar			
Uppskjuten skattefordran	19	187	187
Andra långfristiga fordringar	21	679	679
		866	866
Summa anläggningstillgångar		21 498	20 809
Omsättningstillgångar			
Varulager m m			
Färdiga varor och handelsvaror		224 561	196 756
Förskott till leverantörer		18 591	22 514
		243 152	219 270
Kortfristiga fordringar			
Kundfordringar		256 211	248 100
Fordringar hos koncernföretag		1 669	142
Skattefordringar		856	314
Övriga fordringar		6 104	1 448
Förutbetalda kostnader och upplupna intäkter	22	29 502	26 944
		294 342	276 948
Kassa och bank	34	43 156	9 812
Summa omsättningstillgångar		580 650	506 030
SUMMA TILLGÅNGAR		602 148	526 839

Balansräkning - koncernen

<i>Belopp i KSEK</i>	<i>Not</i>	<i>2022-12-31</i>	<i>2021-12-31</i>
EGET KAPITAL OCH SKULDER			
<i>Eget kapital</i>			
Aktiekapital	24	4 923	5 000
Balanserat resultat inkl årets resultat		268 944	237 872
Eget kapital hänförligt till moderföretagets aktieägare		<u>273 867</u>	<u>242 872</u>
Summa eget kapital		<u>273 867</u>	<u>242 872</u>
<i>Avsättningar</i>			
Uppskjuten skatteskuld		<u>5 343</u>	<u>5 256</u>
		5 343	5 256
<i>Långfristiga skulder</i>			
Övriga skulder till kreditinstitut	25	-	18 635
Skulder till moderföretag	31	24 000	-
		<u>24 000</u>	<u>18 635</u>
<i>Kortfristiga skulder</i>			
Skulder till kreditinstitut	26	134 676	127 323
Leverantörsskulder		106 471	73 682
Skulder till moderföretag	31	10 000	10 000
Skulder till koncernföretag		3 433	6 505
Skatteskulder		3 588	2 608
Övriga kortfristiga skulder	27	24 401	16 600
Upplupna kostnader och förutbetalda intäkter	28	16 369	23 358
		<u>298 938</u>	<u>260 076</u>
SUMMA EGET KAPITAL OCH SKULDER		<u>602 148</u>	<u>526 839</u>

Kassaflödesanalys - koncernen

<i>Belopp i KSEK</i>	<i>Not</i>	<i>2022-01-01- 2022-12-31</i>	<i>2021-01-01- 2021-12-31</i>
Den löpande verksamheten			
Resultat efter finansiella poster		37 076	71 355
Justeringar för poster som inte ingår i kassaflödet		<u>25 027</u>	<u>2 925</u>
		62 103	74 280
Betald inkomstskatt		<u>-11 774</u>	<u>-14 913</u>
Kassaflöde från den löpande verksamheten före förändringar av rörelsekapital		50 329	59 367
<i>Kassaflöde från förändringar i rörelsekapital</i>			
Ökning(-)/Minskning (+) av varulager		-23 882	-64 492
Ökning(-)/Minskning (+) av rörelsefordringar		-16 722	-42 434
Ökning(+)/Minskning (-) av rörelseskulder		<u>30 160</u>	<u>30 101</u>
Kassaflöde från den löpande verksamheten		39 885	-17 458
Investeringsverksamheten			
Förvärv av immateriella anläggningstillgångar		-	-500
Förvärv av materiella anläggningstillgångar	16	-4 807	-4 626
Avyttring av materiella anläggningstillgångar		317	306
Förvärvade likvida medel i Tura Group AB	2	<u>26 000</u>	<u>-</u>
Kassaflöde från investeringsverksamheten		21 510	-4 820
Finansieringsverksamheten			
Upptagna lån		12 718	10 512
Kontant värdeöverföring till ägarna av Tura Scandinavia AB	2	-26 000	-
Lämnade koncernbidrag		-	-1 293
Utbetald utdelning till moderföretagets aktieägare		<u>-14 769</u>	<u>-20 000</u>
Kassaflöde från finansieringsverksamheten		-28 051	-10 781
Årets kassaflöde		33 344	-33 059
Likvida medel vid årets början		9 812	42 871
Likvida medel vid årets slut		43 156	9 812

Övriga upplysningar till kassaflödesanalysen - koncernen

	<i>2022-12-31</i>	<i>2021-12-31</i>
Justering för poster som inte ingår i kassaflödet		
Avskrivningar	4 115	5 210
Orealiserade kursdifferenser	-6	-2 064
Rearesultat försäljning av anläggningstillgångar	-313	-221
Listningskostnad (övervärde)	<u>21 231</u>	<u>-</u>
	25 027	2 925

Listningskostnaden (övervärdet) beskrivs närmare i Not 2.

Resultaträkning - moderföretaget

<i>Belopp i KSEK</i>	<i>Not</i>	<i>2022-01-01- 2022-12-31</i>	<i>2021-01-01- 2021-12-31</i>
Rörelsens intäkter			
Nettoomsättning	5	1 994	-
		1 994	-
Rörelsens kostnader			
Övriga externa kostnader	7,10	-1 471	-252
Personalkostnader	8	-1 611	-
Rörelseresultat		-1 088	-252
Resultat från finansiella poster			
Resultat från andelar i koncernföretag	11	16 000	-
Ränteutgifter och liknande resultatposter	12	-	-
Resultat efter finansiella poster		14 912	-252
Resultat före skatt		14 912	-252
Årets resultat		14 912	-252

Balansräkning - moderföretaget

<i>Belopp i KSEK</i>	<i>Not</i>	<i>2022-12-31</i>	<i>2021-12-31</i>
TILLGÅNGAR			
Anläggningstillgångar			
Finansiella anläggningstillgångar			
Andelar i koncernföretag	17	240 154	-
		240 154	-
Summa anläggningstillgångar		240 154	-
Omsättningstillgångar			
Kortfristiga fordringar			
Fordringar hos koncernföretag		2 264	-
Förutbetalda kostnader och upplupna intäkter	22	74	83
		2 338	83
Kassa och bank	34	24 615	27 103
Summa omsättningstillgångar		26 953	27 186
SUMMA TILLGÅNGAR		267 107	27 186

Balansräkning - moderföretaget

<i>Belopp i KSEK</i>	<i>Not</i>	<i>2022-12-31</i>	<i>2021-12-31</i>
EGET KAPITAL OCH SKULDER			
<i>Eget kapital</i>			
<i>Bundet eget kapital</i>			
Aktiekapital (0 A-aktier, 49230770 B-aktier)	24	4 923	640
		4 923	640
<i>Fritt eget kapital</i>			
Fri överkursfond		221 654	26 552
Balanserad vinst eller förlust		-252	-
Årets resultat		14 912	-252
		236 314	26 300
Summa eget kapital		241 237	26 940
<i>Långfristiga skulder</i>			
Skulder till moderföretag	31	24 000	-
		24 000	-
<i>Kortfristiga skulder</i>			
Skulder till koncernföretag		753	-
Leverantörsskulder		2	242
Övriga kortfristiga skulder	27	236	4
Upplupna kostnader och förutbetalda intäkter	28	879	-
		1 870	246
SUMMA EGET KAPITAL OCH SKULDER		267 107	27 186

Kassaflödesanalys - moderföretaget

<i>Belopp i KSEK</i>	<i>Not</i>	<i>2022-01-01- 2022-12-31</i>	<i>2021-01-01- 2021-12-31</i>
Den löpande verksamheten			
Resultat efter finansiella poster		<u>14 912</u>	<u>-252</u>
		<u>14 912</u>	<u>-252</u>
Kassaflöde från den löpande verksamheten före förändringar av rörelsekapital		14 912	-252
<i>Kassaflöde från förändringar i rörelsekapital</i>			
Ökning(-)/Minskning (+) av rörelsefordringar		-2 255	-83
Ökning(+)/Minskning (-) av rörelseskulder		<u>1 624</u>	<u>246</u>
Kassaflöde från den löpande verksamheten		14 281	-89
Investeringsverksamheten			
Förvärv av dotterföretag	2	<u>-26 000</u>	<u>-</u>
Kassaflöde från investeringsverksamheten		-26 000	-
Finansieringsverksamheten			
Aktiekapital		-	640
Nyemission		-	26 552
Upptagna lån		24 000	-
Utbetald utdelning till moderföretagets aktieägare		<u>-14 769</u>	<u>-</u>
Kassaflöde från finansieringsverksamheten		9 231	27 192
Årets kassaflöde		<u>-2 488</u>	<u>27 103</u>
Likvida medel vid årets början		<u>27 103</u>	<u>27 103</u>
Likvida medel vid årets slut		24 615	27 103

Noter

Not 1 Redovisningsprinciper

Belopp i KSEK om inget annat anges. Beträffande principer för koncernredovisning hänvisas till Not 2.

Allmänna redovisningsprinciper

Årsredovisningen har upprättats i enlighet med årsredovisningslagen och för första året också enligt Bokföringsnämndens allmänna råd BFNAR 2012:1 Årsredovisning och koncernredovisning (K3). Redovisningsprinciperna är oförändrade jämfört med föregående år. Moderföretaget tillämpar samma redovisningsprinciper som koncernen utom i de fall som anges nedan under avsnittet Redovisningsprinciper i moderföretaget. Principerna är oförändrade jämfört med föregående år. Alla belopp är i Kkr om inget annat angivits.

Tillgångar, avsättningar och skulder har värderats till anskaffningsvärden om inget annat anges nedan.

Bolagets säte

Företaget Tura Group AB (publ) bedriver verksamhet i associationsformen aktieföretag och har sitt säte i Kungsbacka kommun. Huvudkontorets adress är Energigatan 15B, 434 37 Kungsbacka. Företagets e-postadress är info@turascandinavia.com och dess hemsida nås på www.turascandinavia.com

Bolagets verksamhet

Tura är en ledande nordisk distributör av tillbehör inom hemelektroniksbranschen. Tura distribuerar i huvudsak en bred portfölj av konsumentelektroniktillbehör utgörande såväl välkända externa varumärken som egenutvecklade varumärken. Verksamheten bedrivs i hela Norden.

Rapportering för segment

Koncernens interna rapporteringssystem är uppbyggt med tanke på uppföljning av avkastningen på koncernens verksamheter i olika länder varför geografiska områden är den primära indelningsgrunden.

Klassificering

Anläggningstillgångar, långfristiga skulder och avsättningar består i allt väsentligt enbart av belopp som förväntas återvinnas eller betalas efter mer än tolv månader räknat från balansdagen. Omsättningstillgångar och kortfristiga skulder består i allt väsentligt enbart av belopp som förväntas återvinnas eller betalas inom tolv månader räknat från balansdagen.

Värderingsprinciper mm

Tillgångar, avsättningar och skulder har värderats till anskaffningsvärden om inget annat anges nedan.

Immateriella tillgångar

Övriga immateriella tillgångar

Övriga immateriella tillgångar som förvärvats av företaget är redovisade till anskaffningsvärde minus ackumulerade avskrivningar och nedskrivningar. Utgifter för internt genererad goodwill och varumärken redovisas i resultaträkningen som kostnad då de uppkommer.

Avskrivningar

Avskrivning sker linjärt över tillgångens beräknade nyttjandeperiod. Avskrivningen redovisas som kostnad i resultaträkningen.

	<i>Koncern</i> år	<i>Moder- företag</i> år
Följande avskrivningstider tillämpas:		
<i>Förvärvade immateriella tillgångar</i>		
Goodwill	5	0

Livslängden på goodwill har bedömts till 5 år på grundval av de framtida kassaflöden som tillgången (goodwill i övertagen agentur) har tillfört och beräknas tillföra koncernen. Denna beräkning utförs årligen och har hittills visat att de kassaflöden som tillgången tillfört och beräknas tillföra motiverar en längre avskrivningstid än den som används.

Materiella anläggningstillgångar

Materiella anläggningstillgångar redovisas till anskaffningsvärde minskat med ackumulerade avskrivningar och nedskrivningar [Alt. med tillägg för uppskrivningar.] I anskaffningsvärdet ingår förutom inköpspriset även utgifter som är direkt hänförliga till förvärvet.

Tillkommande utgifter

Tillkommande utgifter som uppfyller tillgångskriteriet räknas in i tillgångens redovisade värde. Utgifter för löpande underhåll och reparationer redovisas som kostnader när de uppkommer.

Avskrivningar

Avskrivning sker linjärt över tillgångens beräknade nyttjandeperiod eftersom det återspeglar den förväntade förbrukningen av tillgångens framtida ekonomiska fördelar. Avskrivningen redovisas som kostnad i resultaträkningen. Följande avskrivningstider tillämpas:

	<i>Koncern</i> år	<i>Moder- företag</i> år
Materiella anläggningstillgångar:		
-Inventarier, verktyg och installationer	5-10	5

Skillnaden mellan ovan nämnda avskrivningar och skattemässigt gjorda avskrivningar redovisas i förekommande fall i de enskilda företagen som ackumulerade överavskrivningar, vilka ingår i obeskattade reserver

Leasing - leasetagare***Operationella leasingavtal***

Leasingavgifterna enligt operationella leasingavtal, inklusive förhöjd förstagångshyra men exklusive utgifter för tjänster som försäkring och underhåll, redovisas som kostnad linjärt över leasingperioden.

Utländsk valuta*Poster i utländsk valuta*

Monetära poster i utländsk valuta räknas om till balansdagens kurs. Icke-monetära poster räknas inte om utan redovisas till kursen vid anskaffningstillfället.

Omräkning av utlandsverksamheter

Tillgångar och skulder, inklusive goodwill och andra koncernmässiga över- och undervärden, räknas om till redovisningsvalutan till balansdagens kurs. Intäkter och kostnader räknas om till genomsnittlig kurs. Valutakursdifferenser som uppkommer vid omräkningen redovisas direkt mot eget kapital. Utländska filialers tillgångar och skulder har räknats om.

Varulager

Varulagret är upptaget till det lägsta av anskaffningsvärdet och nettoförsäljningsvärdet. Därvid har inkuransrisk beaktats. Anskaffningsvärdet beräknas enligt först in- först ut- principen. I anskaffningsvärdet ingår förutom utgifter för inköp även utgifter för att bringa varorna till deras aktuella plats och skick.

Finansiella tillgångar och skulder

Finansiella tillgångar och skulder redovisas i enlighet med kapitel 11 (Finansiella instrument värderade utifrån anskaffningsvärdet) i BFNAR 2012:1.

Redovisning i och borttagande från balansräkningen

En finansiell tillgång eller finansiell skuld tas upp i balansräkningen när företaget blir part i instrumentets avtalsmässiga villkor. En finansiell tillgång tas bort från balansräkningen när den avtalsenliga rätten till kassaflödet från tillgången har upphört eller reglerats. Detsamma gäller när de risker och fördelar som är förknippade med innehavet i allt väsentligt överförs till annan part och företaget inte längre har kontroll över den finansiella tillgången. En finansiell skuld tas bort från balansräkningen när den avtalade förpliktelsen fullgjorts eller upphört.

Värdering av finansiella tillgångar

Finansiella omsättningstillgångar värderas efter första redovisningstillfället till anskaffningsvärde, inklusive eventuella transaktionsavgifter som är direkt hänförliga till förvärvet av tillgången.

Finansiella omsättningstillgångar värderas efter första redovisningstillfället till det lägsta av anskaffningsvärdet och nettoförsäljningsvärdet på balansdagen.

Kundfordringar och övriga fordringar som utgör omsättningstillgångar värderas individuellt till det belopp som beräknas inflyta.

Finansiella anläggningstillgångar värderas efter första redovisningstillfället till anskaffningsvärde med avdrag för eventuella nedskrivningar och med tillägg för eventuella uppskrivningar

Värdering av finansiella skulder

Finansiella skulder värderas till upplupet anskaffningsvärde. Företaget har inga väsentliga utgifter som är direkt hänförliga till upptagande av lån.

Ersättningar till anställda***Ersättningar till anställda efter avslutad anställning******Ersättning till anställda efter avslutad anställning.***

Planer för ersättningar efter avslutad anställning klassificeras som antingen avgiftsbestämda eller förmånsbestämda. Koncernens planer för ersättningar efter avslutade anställningar är uteslutande avgiftsbestämda. Avgifterna för dessa planer betalas till Alecta, Fora eller annat försäkringsföretag och koncernen har efter att avgiften har betalats inte längre någon förpliktelse till den anställde. Storleken på den anställdes ersättningar efter avslutad anställning är beroende av de avgifter som har betalats och den kapitalavkastning som avgifterna ger.

Avgifterna för de avgiftsbestämda planerna redovisas som kostnad. Obetalda avgifter redovisas som skuld.

Ersättningar vid uppsägning

Ersättningar vid uppsägningar, i den omfattning ersättningen inte ger företaget några framtida ekonomiska fördelar, redovisas endast som en skuld och en kostnad när företaget har en legal eller informell förpliktelse att antingen

- a) avsluta en anställds eller en grupp av anställdas anställning före den normala tidpunkten för anställningens upphörande, eller
- b) lämna ersättningar vid uppsägning genom erbjudande för att uppmuntra frivillig avgång.

Ersättningar vid uppsägningar redovisas endast när företaget har en detaljerad plan för uppsägningen och inte har någon realistisk möjlighet att annullera planen.

Skatt

Skatt på årets resultat i resultaträkningen består av aktuell skatt och uppskjuten skatt. Aktuell skatt är inkomstskatt för innevarande räkenskapsår som avser årets skattepliktiga resultat och den del av tidigare räkenskapsårs inkomstskatt som ännu inte har redovisats. Uppskjuten skatt är inkomstskatt för skattepliktigt resultat avseende framtida räkenskapsår till följd av tidigare transaktioner eller händelser.

Uppskjuten skatteskuld redovisas för alla skattepliktiga temporära skillnader, dock inte för temporära skillnader som härrör från första redovisningen av goodwill. Uppskjuten skattefordran redovisas för avdragsgilla temporära skillnader och för möjligheten att i framtiden använda skattemässiga underskottsavdrag. Värderingen baseras på hur det redovisade värdet för motsvarande tillgång eller skuld förväntas återvinnas respektive regleras. Beloppen baseras på de skattesatser och skatteregler som är beslutade före balansdagen och har inte nuvärdeberäknats.

Uppskjutna skattefordringar har värderats till högst det belopp som sannolikt kommer att återvinnas baserat på innevarande och framtida skattepliktiga resultat. Värderingen omprövas varje balansdag.

I koncernbalansräkningen delas obeskattade reserver upp på uppskjuten skatt och eget kapital.

Eventualförpliktelser

En eventualförpliktelse är:

- * En möjlig förpliktelse som till följd av inträffade händelser och vars förekomst endast kommer att bekräftas av en eller flera osäkra framtida händelser, som inte helt ligger inom företagets kontroll, inträffar eller uteblir, eller
- * En befintlig förpliktelse till följd av inträffade händelser, men som inte redovisas som skuld eller avsättning eftersom det inte är sannolikt att ett utflöde av resurser kommer att krävas för att reglera förpliktelsen eller förpliktelsens storlek inte kan beräknas med tillräcklig tillförlitlighet.

Eventualförpliktelser är en sammanfattande beteckning för sådana garantier, ekonomiska åtaganden och eventuella förpliktelser som inte tas upp i balansräkningen.

Intäkter

Det inflöde av ekonomiska fördelar som företaget erhållit eller kommer att erhålla för egen räkning redovisas som intäkt. Intäkter värderas till verkliga värdet av det som erhållits eller kommer att erhållas, med avdrag för rabatter.

Försäljning av varor

Vid försäljning av varor redovisas intäkten vid leverans.

Tjänsteuppdrag och entreprenadavtal - löpande räkning

Inkomst från uppdrag på löpande räkning redovisas som intäkt i takt med att arbete utförs och material levereras eller förbrukas.

Ränta och utdelning

Intäkt redovisas när de ekonomiska fördelarna som är förknippade med transaktionen sannolikt kommer att tillfalla företaget samt när inkomsten kan beräknas på ett tillförlitligt sätt.

Utdelning redovisas när behörigt organ har fattat beslut om att utdelning ska lämnas.

Offentliga bidrag

Ett offentligt bidrag som inte är förknippat med krav på framtida prestation redovisas som intäkt när villkoren för att få bidraget uppfyllts. Ett offentligt bidrag som är förenat med krav på framtida prestation redovisas som intäkt när prestationen utförs. Om bidraget har tagits emot innan villkoren för att redovisa det som intäkt har uppfyllts, redovisas bidraget som en skuld.

Redovisningsprinciper i moderföretaget

Redovisningsprinciperna i moderföretaget överensstämmer med de ovan angivna redovisningsprinciperna i koncernredovisningen utom i nedanstående fall.

Obeskattade reserver

I moderföretaget redovisas i förekommande fall periodiseringsfonder och avskrivningar över/under plan som obeskattade reserver samt förändring i dessa som bokslutsdisposition.

Skatt

I moderföretaget särredovisas inte uppskjuten skatt som är hänförlig till obeskattade reserver.

Anteciperad utdelning

Eftersom moderföretaget innehar mer än hälften av rösterna för samtliga andelar i dotterföretaget redovisas i förekommande fall utdelning som resultat från andelar i koncernföretag när utsikten att få utdelning bedöms som säker och kan beräknas på ett tillförlitligt sätt.

Koncernbidrag och aktieägartillskott

Koncernbidrag som erhållits/lämnats redovisas i förekommande fall som en bokslutsdisposition i resultaträkningen. Det erhållna/lämnade koncernbidraget har påverkat företagets aktuella skatt. Aktieägartillskott till dotterföretag läggs till anskaffningsvärdet på andelarna i koncernföretag med avdrag för eventuella nedskrivningar.

Andelar i dotterföretag och intresseföretag

Andelar i dotterföretag redovisas till anskaffningsvärde minskat med ackumulerade nedskrivningar. I anskaffningsvärdet ingår förutom inköpspriset även utgifter som är direkt hänförliga till förvärvet.

Not 2 Koncernredovisning

De principer koncernen i normalfallet tillämpar för koncernredovisning framgår nedan. Förvärvet av Tura Scandinavia AB redovisas emellertid enligt reglerna om omvänt förvärv vilket närmare beskrivs under rubriken "Omvänt förvärv och exceptionell kostnad".

Omvänt förvärv och exceptionell kostnad

Från och med bildandet i maj 2021 till andra kvartalet 2022 var Tura Group AB (tidigare Spacett AB) ett förvärvs företag utan dotterföretag. Från och med tredje kvartalet 2022 har koncernredovisning upprättats utifrån reglerna om omvänt förvärv och under principen att Tura Scandinavia AB förvärvar Tura Group AB, trots att det senare juridiskt sett är moderbolag.

Den 30 maj 2022 ingicks ett avtal med ägarna till Tura Scandinavia AB om att förvärva 100% av detta företag genom en kontant likvid om 26 Mkr och en apportemission av 42 830 770 aktier till kursen 5 kr per aktie innebärande en sammanlagd köpeskilling om 240 153 850 kr varav 214 153 850 kr i form av nyemitterade aktier.

Genom förvärvet av Tura Scandinavia och den därmed sammanhängande apportemissionen blev dess tidigare ägare majoritetsägare i Företaget vilket innebär att reglerna om s k omvänt förvärv ska tillämpas. Det innebär att Tura Scandinavia redovisningsmässigt sett är det förvärvande företaget trots att Företaget juridiskt sett är det förvärvande moderföretaget. Eftersom Företaget vid förvärvet inte utgjordes av en rörelse redovisas det omvända förvärvet inte som ett rörelseförvärv utan som ett förvärv av nettotillgångar.

Förvärvspriset utgörs vid ett omvänt förvärv av verkligt värde på de aktier som den redovisningsmässiga förvärvaren (Tura Scandinavia AB) hypotetiskt hade behövt ge ut för att förvärva Företaget. Med anledning av att det inte föreligger något observerbart verkligt värde på Tura Scandinavia AB:s aktier används i föreliggande fall i stället det noterade värdet på Företaget för värdering av förvärvspriset. Förvärvsanalysen har upprättats med utgångspunkt från aktiekursen vid börsens öppning den 1 augusti 2022, den första handelsdagen efter det att förvärvet hade tillträtts. Marknadsvärdet den 1 augusti 2022 på Företagets aktier före apportemissionen har jämförts med Företagets nettotillgångar den 31 juli 2022 och skillnaden har hanterats som en kostnad (en s k listningskostnad) i resultaträkningens rörelseresultat och inte som ett aktiverat övervärde (goodwill). Listningskostnaden (övervärdet) är att betrakta som en exceptionell kostnad och framkommer på följande sätt:

Förvärvsanalys koncernredovisningen (KSEK):

Hypotetiskt förvärvspris (6 400 000 aktier à 7,38 kr)	47 232
Avgår: Nettotillgångar i Tura Group AB per 31 juli 2022	-26 001
Listningskostnad (övervärde)	21 231

Eftersom Företaget inte kan anses vara rörelsedrivande i egentlig mening vid förvärvstillfället redovisas Förvärvet som ett förvärv av nettotillgångar, med effekt att goodwill inte uppstår. Det övervärde som erläggs är att betrakta som en listningstjänst, vilket inte utgör en aktiverbar immateriell tillgång. Därav följer redovisningen av en s k listningskostnad (övervärde). Den kontanta likviden om 26 Mkr anses inte vara en köpeskilling i det omvända förvärvet och hanteras i stället som en värdeöverföring till tidigare ägaren av Tura Scandinavia AB (Voxson Carl-L Eriksson AB) från eget kapital och likvida medel.

Det ska förtydligas att listningskostnaden (övervärdet) är en redovisningsmässig effekt av det omvända förvärvet och inte någon avgift till börsplatsen. Den är exceptionell och av ej återkommande natur och har heller ingen inverkan på Koncernens beskattningsbara inkomst eller kassaflöde.

Dotterföretag

När förvärv inte, vilket är det normala fallet, ska redovisas enligt reglerna om omvänt förvärv tillämpar koncernen följande principer:

Dotterföretag är företag i vilka moderföretaget direkt eller indirekt innehar mer än 50 % av röstetalet eller på annat sätt har ett bestämmande inflytande. Bestämmande inflytande innebär en rätt att utforma ett företags finansiella och operativa strategier i syfte att erhålla ekonomiska fördelar. Redovisningen av rörelseförvärv bygger på enhetssynen. Det innebär att förvärvsanalysen upprättas per den tidpunkt då förvärvaren får bestämmande inflytande. Från och med denna tidpunkt ses förvärvaren och den förvärvade enheten som en redovisningsenhet. Tillämpningen av enhetssynen innebär vidare att alla tillgångar (inklusive goodwill) och skulder samt intäkter och kostnader medräknas i sin helhet även för delägda dotterföretag.

Anskaffningsvärdet för dotterföretag beräknas till summan av verkligt värde vid förvärvstidpunkten för erlagda tillgångar med tillägg av uppkomna och övertagna skulder samt emitterade eget kapitalinstrument, utgifter som är direkt hänförliga till rörelseförvärvet samt eventuell tilläggsköpeskilling. I förvärvsanalysen fastställs det verkliga värdet, med några undantag, vid förvärvstidpunkten av förvärvade identifierbara tillgångar och övertagna skulder samt minoritetsintresse. Minoritetsintresse värderas till verkligt värde vid förvärvstidpunkten. Från och med förvärvstidpunkten inkluderas i koncernredovisningen det förvärvade företagens intäkter och kostnader, identifierbara tillgångar och skulder liksom eventuell uppkommen goodwill eller negativ goodwill.

Goodwill

Koncernmässig goodwill uppkommer när anskaffningsvärdet vid förvärv av andelar i dotterföretag överstiger det i förvärvsanalysen fastställda värdet på det förvärvade företagens identifierbara nettotillgångar. Goodwill redovisas till anskaffningsvärde med avdrag för ackumulerade avskrivningar och eventuell nedskrivning.

Negativ goodwill

Negativ goodwill uppkommer när anskaffningsvärdet vid förvärv av andelar i dotterföretag understiger det i förvärvsanalysen fastställda värdet på det förvärvade företagens identifierbara nettotillgångar.

Avser uppkommen negativ goodwill framtida kostnader eller framtida förluster, redovisas negativ goodwill som en avsättning i balansräkningen och upplöses i takt med att kostnaderna (förlusterna) uppstår. Uppkommer negativ goodwill istället på grund av andra orsaker redovisas negativ goodwill som en avsättning i balansräkningen till den del den inte överstiger verkligt värde på förvärvade identifierbara icke-monetära tillgångar. Den del som överstiger detta värde intäktsförs omedelbart. Den del av negativ goodwill som inte överstiger verkligt värde på förvärvade identifierbara icke-monetära tillgångar intäktsförs på ett systematiskt sätt över en period som beräknas som kvarvarande vägd genomsnittlig nyttjandeperiod för de förvärvade identifierbara tillgångarna som är avskrivningsbara.

Tilläggsköpeskilling

Är det vid förvärvstidpunkten sannolikt att köpeskillingen kommer att justeras vid en senare tidpunkt och beloppet kan uppskattas på ett tillförlitligt sätt, ska beloppet ingå i det beräknade slutliga anskaffningsvärdet för den förvärvade enheten.

Justering av värdet på tilläggsköpeskilling inom tolv månader från förvärvstidpunkten påverkar goodwill/ negativ goodwill. Justering senare än tolv månader efter förvärvstidpunkten redovisas i koncernresultaträkningen.

Justering av förvärvsanalys

I det fall förutsättningarna för förvärvsanalysen är ofullständiga justeras denna för att bättre återspegla faktiska förhållanden vid förvärvstidpunkten. Justeringarna görs retroaktivt inom tolv månader efter förvärvstidpunkten. Justeringar senare än tolv månader efter förvärvstidpunkten redovisas som en ändrad uppskattning och bedömning.

Förändringar i ägarandel

Vid förvärv av ytterligare andelar i företag som redan är dotterföretag upprättas inte någon ny förvärvsanalys eftersom moderföretaget redan har bestämmande inflytande. Eftersom förändringar i innehavet i företag som är dotterföretag enbart är en transaktion mellan ägarna redovisas inte någon vinst eller förlust i resultaträkningen utan effekten av transaktionen redovisas enbart i eget kapital.

Vid förvärv av ytterligare andelar i ett företag så att företaget blir dotterföretag upprättas en förvärvsanalys. De sedan tidigare ägda andelarna anses avyttrade. Andelar i ett dotterföretag har förvärvats. Vinst eller förlust, beräknad som skillnaden mellan verkligt värde och koncernmässigt redovisat värde, ska redovisas i koncernresultaträkningen.

Avyttras andelar i ett dotterföretag eller bestämmande inflytande upphör på annat sätt, anses andelarna som avyttrade i koncernredovisningen och vinst eller förlust vid avyttringen redovisas i koncernresultaträkningen. Om andelar finns kvar efter att bestämmande inflytande har upphört redovisas dessa med det verkliga värdet vid förvärvstidpunkten som anskaffningsvärde.

Eliminering av transaktioner mellan koncernföretag

Koncerninterna fordringar och skulder, intäkter och kostnader och orealiserade vinster eller förluster som uppkommer vid transaktioner mellan koncernföretag [och gemensamt styrda företag som redovisas enligt klyvningsmetoden], elimineras i sin helhet. Orealiserade vinster som uppkommer vid transaktioner med intresseföretag [och gemensamt styrda företag som redovisas enligt kapitalandelsmetoden] elimineras i den utsträckning som motsvarar koncernens ägarandel i företaget. Orealiserade förluster elimineras på samma sätt som orealiserade vinster, men endast i den utsträckning det inte finns någon indikation på något nedskrivningsbehov.

Not 3 Uppskattningar och bedömningar

Dotterföretaget Tura scandinavia AB gör löpande en uppskattning av eventuell övertalighet i lager grundad på omsättningshastighet och försäljningsprognoser. Koncernen har inga andra väsentliga redovisningsposter som är föremål för uppskattningar och bedömningar.

Not 4 Jämförelsetal mm

Koncernens jämförelsetal för 2021 avser det juridiska dotterföretaget Tura Scandinavia AB som redovisningsmässigt sett utgör moderföretag i enlighet med principen om omvänt förvärv vilket närmare beskrivs i Not 2. Det innebär även att koncernens resultat- och balansräkningar för 2022 fram till förvärvstidpunkten den 31 juli 2022 enbart innehåller Tura Scandinavia AB som ej har eller har haft några dotterföretag under perioderna i fråga. Från och med 1 augusti 2022 innehåller koncernens resultat- och balansräkningar även det juridiska moderföretaget, Tura Group AB.

De noter i denna årsredovisning som bär rubriken "Moderföretaget" avses det juridiska moderföretaget; Tura Group AB.

Not 5 Nettoomsättning per geografisk marknad

	<i>2022-01-01- 2022-12-31</i>	<i>2021-01-01- 2021-12-31</i>
Koncernen		
<i>Nettoomsättning per geografisk marknad</i>		
Sverige	416 764	415 192
Norge	188 795	161 496
Danmark	218 192	203 066
Finland	<u>92 616</u>	<u>96 609</u>
	916 367	876 363

Moderföretaget

<i>Nettoomsättning per geografisk marknad</i>	<u>-</u>	<u>-</u>
---	----------	----------

Koncernens verksamhet utgörs i all väsentlighet endast av en rörelsegren. Tjänsteuppdrag förekommer endast i ringa omfattning och då som komplement till sålda produkter. Moderföretagets intäkter består av utdebitering av management fees till dotterföretaget.

Not 6 Övriga rörelseintäkter

	<i>2022-01-01- 2022-12-31</i>	<i>2021-01-01- 2021-12-31</i>
Koncernen		
Logistiktjänster	525	1 125
Vinst vid avyttring av anläggningstillgångar	313	5
Övriga fakturerade tjänster	38	221
Övrigt	<u>-</u>	<u>5</u>
Summa	876	1 356
Moderföretaget		
Summa	<u>-</u>	<u>-</u>

Not 7 Arvode och kostnadsersättning till revisorer

	2022-01-01- 2022-12-31	2021-01-01- 2021-12-31
Koncernen		
<i>KPMG AB</i>		
Revisionsuppdrag	328	159
Andra uppdrag	<u>14</u>	<u>-</u>
Summa	342	159
<i>Insignis AS Norge</i>		
Revisionsuppdrag	8	56
Andra uppdrag	<u>1</u>	<u>39</u>
Summa	9	95
<i>PKF Norge</i>		
Revisionsuppdrag	<u>121</u>	<u>-</u>
Summa	121	-
<i>THN Revision Danmark</i>		
Skatterådgivning	19	21
Andra uppdrag	<u>7</u>	<u>16</u>
Summa	26	37
Moderföretaget		
<i>Melcob Revision & Rådgivning</i>		
Revisionsuppdrag	<u>21</u>	<u>6</u>
Summa	21	6

Kommentar

Med revisionsuppdrag avses granskning av årsredovisningen och bokföringen samt styrelsens och verkställande direktörens förvaltning, övriga arbetsuppgifter som det ankommer på företagets revisor att utföra samt rådgivning eller annat biträde som föranleds av iakttagelser vid sådan granskning eller genomförandet av sådana övriga arbetsuppgifter.

Not 8 Anställda, personalkostnader och arvoden till styrelse**Medelantalet anställda**

	2022-01-01- 2022-12-31	Varav män	2021-01-01- 2021-12-31	Varav män
Moderföretag				
Sverige	<u>1</u>	<u>1</u>	-	-
Totalt moderföretaget	1	1	-	-
Dotterföretag				
Sverige	66	42	64	44
Norge	10	9	10	9
Danmark	10	8	9	7
Finland	<u>6</u>	<u>5</u>	<u>6</u>	<u>5</u>
Totalt dotterföretag	<u>92</u>	<u>64</u>	<u>89</u>	<u>65</u>
Koncernen totalt	93	65	89	65

Redovisning av könsfördelning bland ledande befattningshavare

	2022-12-31	2021-12-31
	Andel	Andel
	kvinnor i %	kvinnor i %
Moderföretag		
Styrelsen	25%	0%
Övriga ledande befattningshavare	0%	0%
Koncern		
Styrelsen	25%	0%
Övriga ledande befattningshavare	0%	0%

Löner och andra ersättningar samt sociala kostnader, inklusive pensionskostnader

	2022-01-01- 2022-12-31	2021-01-01- 2021-12-31
Moderföretag		
Styrelse och VD	330	-
Övriga anställda	179	-
Summa	509	-
Sociala kostnader	160	-
(varav pensionskostnader) 1)	120	-
Dotterföretag		
Styrelse och VD	1 040	1 088
Övriga anställda	48 240	46 452
Summa	49 280	47 540
Sociala kostnader	15 133	15 175
(varav pensionskostnader)	4 501	3 828
Koncern		
Styrelse och VD	1 370	1 088
Övriga anställda	48 419	46 452
Summa	49 789	47 540
Sociala kostnader	15 293	15 175
(varav pensionskostnader) 2)	4 621	3 828

1) Av moderföretagets pensionskostnader avser 100 tkr (fg år 0) företagets ledning avseende 1 (0) person.

2) Av koncernens pensionskostnader avser 1 343 tkr (fg år 1 211) företagens ledning avseende 6 (6) personer.

Avgångsvederlag

Koncernen har inga utfästelser om avgångsvederlag utöver gällande lagar och avtal.

Lån till ledande befattningsinnehavare

Koncernen har inga lån till ledande befattningshavare.

Ledande befattningshavares ersättningar

Moderföretaget		2022		
	Grundlön, styrelsearvoden	Rörlig ersättning	Pensions- kostnad	Summa
Styrelsens ordförande	40	-	-	40
Styrelsens ledamöter (3 personer)	60	-	-	60
Verkställande direktör	<u>230</u>	-	<u>100</u>	<u>330</u>
Summa	330	-	100	430

Moderföretaget		2021		
	Grundlön, styrelsearvoden	Rörlig ersättning	Pensions- kostnad	Summa
Styrelsens ordförande	-	-	-	-
Styrelsens ledamöter (4 personer)	-	-	-	-
Verkställande direktör	-	-	-	-
Summa	-	-	-	-

Koncernen		2022		
	Grundlön, styrelsearvoden	Rörlig ersättning	Pensions- kostnad	Summa
Verkställande direktör	1 270	-	600	1 970
Andra ledande befattningshavare (5 personer)	<u>5 257</u>	-	<u>743</u>	<u>6 000</u>
Summa	6 527	-	1 343	7 970

Koncernen		2021		
	Grundlön, styrelsearvoden	Rörlig ersättning	Pensions- kostnad	Summa
Verkställande direktör	1 088	-	600	1 688
Andra ledande befattningshavare (5 personer)	<u>5 033</u>	-	<u>611</u>	<u>5 644</u>
Summa	6 121	-	1 211	7 332

Aktierelaterade ersättningar

Koncernen har inte erbjudit några aktierelaterade ersättningar under året.

Not 9 Av- och nedskrivningar av materiella och immateriella anläggningstillgångar

	2022-01-01- 2022-12-31	2021-01-01- 2021-12-31
Koncernen		
<i>Avskrivningar enligt plan fördelade per tillgång</i>		
Goodwill	100	25
Inventarier, verktyg och installationer	<u>4 015</u>	<u>5 185</u>
	4 115	5 210

Moderföretaget har inga tillgångar som är föremål för avskrivningar.

Not 10 Operationell leasing**Leasingavtal där företaget är leasetagare**

	2022-01-01- 2022-12-31	2021-01-01- 2021-12-31
Koncernen		
<i>Tillgångar som innehas via operationella leasingavtal</i>		
Minimileaseavgifter	<u>13 637</u>	<u>10 548</u>
Totala leasingkostnader	13 637	10 548
Avtalade framtida minimileaseavgifter avseende icke uppsägningsbara kontrakt förfaller till betalning:		
Inom ett år	12 304	11 415
Mellan ett och fem år	37 649	35 805
Senare än fem år	<u>33 521</u>	<u>39 193</u>
	83 474	86 413

Koncernens operationella leasingavtal innefattar till största delen lokaler och till viss del bilar. Det finns inga rörliga (t e x omsättningsbaserade) inslag i leasingavgifterna. Moderföretaget har inga leasingavtal.

Not 11 Resultat från andelar i koncernföretag

	2022-01-01- 2022-12-31	2021-01-01- 2021-12-31
Moderföretaget		
Utdelning från dotterföretag	<u>16 000</u>	-
	16 000	-

Not 12 Ränteintäkter och liknande resultatposter

	2022-01-01- 2022-12-31	2021-01-01- 2021-12-31
Koncernen		
Ränteintäkter, koncernföretag	-	150
Ränteintäkter, övriga	<u>272</u>	<u>79</u>
	272	229
Moderföretaget		
	-	-

Not 13 Räntekostnader och liknande resultatposter

	2022-01-01- 2022-12-31	2021-01-01- 2021-12-31
Koncern		
Räntekostnader, koncernföretag	300	-
Räntekostnader, övriga	<u>3 132</u>	<u>2 153</u>
	3 432	2 153
Moderföretaget		
	-	-

Not 14 Skatt på årets resultat

	2022-01-01- 2022-12-31	2021-01-01- 2021-12-31
Koncernen		
Aktuell skatt	12 212	15 171
Uppskjuten skatt	<u>331</u>	<u>103</u>
	12 543	15 274
Moderföretaget	<u>-</u>	<u>-</u>

Avstämning effektiv skatt

Koncernen	Procent	2022		2021	
		Belopp	Procent	Belopp	Procent
Skatt enligt gällande skattesats för moderföretaget	20,6	7 638	20,6	14 699	
Effekt av andra skattesatser för utländska filialer	1,1	406	0,5	383	
Ej avdragsgill listningskostnad (övervärde)	11,8	4 374	0,0	-	
Övriga ej avdragsgilla kostnader	0,3	106	0,1	68	
Skatt hänförlig till tidigare år	0,0	-	0,2	97	
Schablonränta på periodiseringsfond	0,0	19	0,0	9	
Uppskjuten skatt på ändringar i temporära skillnader i utländsk filial	0,0	-	0,0	18	
Redovisad effektiv skatt	33,8	<u>-12 543</u>		<u>-15 274</u>	
Differens		-		-	
Moderföretaget	Procent	Belopp	Procent	Belopp	
Skatt enligt gällande skattesats för moderföretaget	20,6	3 072	-20,6	-52	
Ej skattepliktig utdelning från dotterföretag	-22,1	-3 296			
Ökning av underskottsavdrag utan motsvarande aktivering av uppskjuten skatt	1,5	224	20,6	52	
Redovisad effektiv skatt	0,0	<u>-</u>	0,0	<u>-</u>	
Differens		-		-	

Not 15 Goodwill

	2022-12-31	2021-12-31
Koncern		
<i>Akkumulerade anskaffningsvärden:</i>		
-Vid årets början	500	
-Förvärv av dotterföretag	<u>500</u>	<u>500</u>
Vid årets slut	500	500
<i>Akkumulerade avskrivningar:</i>		
-Vid årets början	-25	
-Årets avskrivning	<u>-100</u>	<u>-25</u>
Vid årets slut	-125	-25
<i>Akkumulerade nedskrivningar:</i>		
Vid årets slut	<u>-</u>	<u>-</u>
Redovisat värde vid årets slut	375	475

Goodwill avser förvärv av rörelse i dotterföretaget Tura Scandinavia AB.

Not 16 Inventarier, verktyg och installationer

	2022-12-31	2021-12-31
Koncernen		
<i>Ackumulerade anskaffningsvärden:</i>		
-Vid årets början	63 711	59 825
-Nyanskaffningar	4 944	4 626
-Avyttringar och utrangeringar	<u>-908</u>	<u>-740</u>
-Vid årets slut	67 747	63 711
<i>Ackumulerade avskrivningar:</i>		
-Vid årets början	-44 243	-39 284
-Återförda avskrivningar på avyttringar och utrangeringar	785	233
-Årets avskrivning	-4 015	-5 185
-Årets omräkningsdifferenser	<u>-17</u>	<u>-7</u>
-Vid årets slut	-47 490	-44 243
<i>Ackumulerade uppskrivningar:</i>		
-Vid årets slut	-	-
<i>Ackumulerade nedskrivningar:</i>		
-Vid årets slut	-	-
Redovisat värde vid årets slut	20 257	19 468

Moderföretaget har inga inventarier, verktyg eller installationer.

Not 17 Andelar i koncernföretag

	2022-12-31	2021-12-31
Moderföretaget		
<i>Ackumulerade anskaffningsvärden:</i>		
-Förvärv av Tura Scandinavia AB	<u>240 154</u>	<u>-</u>
-Vid årets slut	240 154	-
<i>Ackumulerade uppskrivningar:</i>		
-Vid årets början	-	-
Vid årets slut	-	-
<i>Ackumulerade nedskrivningar:</i>		
-Vid årets början	-	-
Vid årets slut	-	-
Redovisat värde vid årets slut	240 154	-

Spec av moderföretagets och koncernens innehav av andelar i koncernföretag

Ägarandelen av kapitalet avses, vilket även överensstämmer med andelen av rösterna för totalt antal aktier.

			2022-12-31	2021-12-31
<i>Dotterföretag / Org nr / Säte</i>	<i>Antal andelar</i>	<i>i %</i>	<i>Redovisat värde</i>	<i>Redovisat värde</i>
Tura Scandinavia AB, 556193-0420, Kungsbacka	2 000	100	<u>240 154</u>	<u>-</u>
			240 154	-

Not 18 Finansiella instrument och riskhantering, derivat och finansiell riskhantering**Derivat och finansiell riskhantering**

Koncernen hade vid utgången av räkenskapsåret och vid utgången av föregående räkenskapsår inga utestående valutakontrakt, ränteswappar eller andra derivat. Koncernens upplåning löper med rörlig ränta kopplad till Stibor.

Överförda finansiella tillgångar som inte bokats bort

Koncernen har inga överförda finansiella tillgångar.

Not 19 Uppskjuten skatt

Koncernen	Redovisat värde	Skattemässigt värde	Temporär skillnad
2022-12-31			
<i>Väsentliga temporära skillnader hänförliga till uppskjuten skattefordran</i>			
Anläggningstillgångar i utländsk filial	744	1 489	745
Kundfordringar i utländsk filial	<u>54 341</u>	<u>54 403</u>	<u>62</u>
	55 085	55 892	807
<i>Väsentliga temporära skillnader hänförliga till uppskjuten skatteskuld</i>			
Periodiseringsfond	-	18 800	18 800
Akkumulerade överavskrivningar	<u>-</u>	<u>8 224</u>	<u>8 224</u>
	-	27 024	27 024
2021-12-31			
<i>Väsentliga temporära skillnader hänförliga till uppskjuten skattefordran</i>			
Anläggningstillgångar i utländsk filial	744	1 489	745
Kundfordringar i utländsk filial	<u>54 341</u>	<u>54 403</u>	<u>62</u>
	55 085	55 892	807
<i>Väsentliga temporära skillnader hänförliga till uppskjuten skatteskuld</i>			
Periodiseringsfond	-	18 800	18 800
Akkumulerade överavskrivningar	<u>-</u>	<u>6 715</u>	<u>6 715</u>
	-	25 515	25 515

Skattemässiga underskottsavdrag uppgår till 1 088 Tkr (252 Tkr).

Koncernen	Uppskjuten skattefordran	Uppskjuten skatteskuld	Netto
2022-12-31			
<i>Väsentliga temporära skillnader</i>			
Anläggningstillgångar i utländsk filial	173	-	-173
Kundfordringar i utländsk filial	14	-	-14
Periodiseringsfonder	-	3 873	3 873
Akkumulerade överavskrivningar	-	1 694	1 694
Skattemässigt underskottsavdrag	<u>224</u>	<u>-</u>	<u>-224</u>
Uppskjuten skattefordran/skuld	411	5 567	5 156
Kvittning	<u>-224</u>	<u>-224</u>	<u>-</u>
Uppskjuten skattefordran/skuld (netto)	187	5 343	5 156

2021-12-31

Väsentliga temporära skillnader

Anläggningstillgångar i utländsk filial	173	-	-173
Kundfordringar i utländsk filial	14	-	-14
Periodiseringsfonder	-	3 873	3 873
Ackumulerade överavskrivningar	-	1 383	1 383
Uppskjuten skattefordran/skuld	187	5 256	5 069
Uppskjuten skattefordran/skuld (netto)	187	5 256	5 069

Moderföretaget har ingen uppskjuten skatt. Skattemässiga underskottsavdrag uppgår till 1 088 (252) Tkr.

Not 20 Lån till aktieägare eller ledande befattningshavare

Koncernen har inga lån till aktieägare eller ledande befattningshavare.

Not 21 Andra långfristiga fordringar

	2022-12-31	2021-12-31
Koncernen		
Depositioner för hyrda lokaler	679	679
Redovisat värde vid årets slut	679	679

Not 22 Förutbetalda kostnader och upplupna intäkter

	2022-12-31	2021-12-31
Koncernen		
Periodiseringar kampanjer	4 524	9 593
Upplupen bonus från leverantörer	3 206	3 213
Förskott till leverantörer	17 884	11 700
Förutbetald hyra	1 443	1 960
Upplupna krav för brister i leveranser	2 371	-
Övriga interimfordringar	-	478
	29 428	26 944
Moderföretaget	-	-

Not 23 Disposition av vinst eller förlust

Styrelsen och verkställande direktören föreslår att fritt eget kapital i moderföretaget, kronor 236 314 000, disponeras enligt följande:

Utdelning [49 230 770 aktier à 0,30 kr]	14 769
Balanseras i ny räkning	221 545
Summa	236 314

Not 24 Antal aktier och kvotvärde

	2022-12-31	2021-12-31
<hr/>		
A-aktier		
antal aktier	-	-
kvotvärde	-	-
B-aktier		
antal aktier	49 230 770	6 400 000
kvotvärde	0,10 kr	0,10 kr

Not 25 Övriga skulder till kreditinstitut

	2022-12-31	2021-12-31
<hr/>		
Koncern		
Förfallotidpunkt, inom ett år från balansdagen	-	18 635
	-	18 635

Moderföretaget har inga övriga skulder till kreditinstitut.

Not 26 Skulder till kreditinstitut

	2022-12-31	2021-12-31
<hr/>		
Koncernen		
<i>Fakturakredit</i>		
Beviljad kreditlimit	150 000	150 000
Outnyttjad del	-15 324	-22 677
Utnyttjat kreditbelopp	134 676	127 323
<i>Checkkredit</i>		
Beviljad kreditlimit	25 000	25 000
Outnyttjad del	-25 000	-25 000
Utnyttjat kreditbelopp	-	-

Moderföretaget har inga krediter hos kreditinstitut.

Not 27 Övriga kortfristiga skulder

	2022-12-31	2021-12-31
<hr/>		
Koncern		
Mervärdesskatt	23 053	15 229
Personalskatter	1 342	1 371
Övrigt	6	-
	24 401	16 600
Moderföretag		
Mervärdesskatt	89	-
Personalskatter	143	-
Övrigt	4	4
	236	4

Not 28 Upplupna kostnader och förutbetalda intäkter

	2022-12-31	2021-12-31
Koncernen		
Upplupna löner	375	375
Semesterlöneskulder	6 433	6 262
Upplupna sociala kostnader	2 493	4 381
Upplupen bonus till kunder	4 103	4 349
Övriga interimsskulder	<u>2 965</u>	<u>7 991</u>
	16 369	23 358
Moderföretaget		
Semesterlöneskulder	596	-
Upplupna sociala kostnader	<u>283</u>	<u>-</u>
	879	-

Not 29 Ställda säkerheter och eventualförpliktelser - koncernen**Ställda säkerheter**

	2022-12-31	2021-12-31
<i>För skulder till kreditinstitut</i>		
Företagsinteckningar	50 000	50 000
Fordringar	<u>134 677</u>	<u>127 323</u>
Summa ställda säkerheter	184 677	177 323

Eventualförpliktelser

	2022-12-31	2021-12-31
Tullgarantier	<u>1 397</u>	<u>1 397</u>
Summa eventualförpliktelser	1 397	1 397

Not 30 Ställda säkerheter och eventualförpliktelser - moderföretaget**Ställda säkerheter**

	2022-12-31	2021-12-31
<i>Ställda säkerheter</i>	<i>Inga</i>	<i>Inga</i>

Eventualförpliktelser

	2022-12-31	2021-12-31
<i>Eventualförpliktelser</i>	<i>Inga</i>	<i>Inga</i>

Not 31 Transaktioner med närstående*Låneskulder*

Till koncernens huvudaktieägare, tillika slutliga moderföretag, Voxson Carl-L Eriksson AB, hade koncernen vid balansdagen låneskulder om 34 000 tkr som löper med räntevillkor identiska med dem som koncernen har på sin rörelsekredit hos banken.

Hyror

Koncernens huvudkontor i Kungsbacka är inhyst i lokaler som ägs av ett dotterföretag till Voxson Carl-L Eriksson AB. Hyra utgår på marknadsmässiga villkor.

Övriga transaktioner med närstående

Koncernen har inga övriga transaktioner med närstående som inte är av kommersiell karaktär samt på marknadsmässiga villkor.

Not 32 Väsentliga händelser efter räkenskapsårets slut*Förvärvet av Happy Plugs AB genomfördes den 2 januari 2023*

Affären beräknas under innevarande år tillföra Tura Scandinavia AB en omsättning om cirka 60 miljoner kr och förväntas efter strukturarbete nå lönsamhet senast 2024. Köpeskillingen på skuldfri basis uppgick till mindre än 5 % av koncernens balansomslutning den 31 december 2022 och finansierades genom upplåning. Tillträde skedde den 2 januari 2023 och hela köpeskillingen erlades kontant vid tillträdet.

Not 33 Betalda räntor och erhållen utdelning

	2022-01-01- 2022-12-31	2021-01-01- 2021-12-31
Koncernen		
Erhållen ränta	272	79
Erhållen ränta koncernföretag	-	150
Erlagd ränta	3 132	2 153
Erlagd ränta koncernföretag	300	-
<i>Belopp i KSEK</i>		
Moderföretaget		
Erhållen utdelning	16 000	-

Not 34 Likvida medel

	2022-12-31	2021-12-31
Koncernen		
<i>Följande delkomponenter ingår i likvida medel:</i>		
Kassamedel	5	5
Disponibla tillgodohavanden hos bank	43 151	9 807
	43 156	9 812

Ovanstående poster har klassificerats som likvida medel med utgångspunkten att:

- De har en obetydlig risk för värdefluktuationer.
- De kan lätt omvandlas till kassamedel.
- De har en löptid om högst 3 månader från anskaffningstidpunkten.

	2022-12-31	2021-12-31
Moderföretag		
<i>Följande delkomponenter ingår i likvida medel:</i>		
Disponibla tillgodohavanden hos bank	24 615	27 103
	24 615	27 103

Ovanstående poster har klassificerats som likvida medel med utgångspunkten att:

- De har en obetydlig risk för värdefluktuationer.
- De kan lätt omvandlas till kassamedel.
- De har en löptid om högst 3 månader från anskaffningstidpunkten.

Not 35 Hållbarhetsrapport

För koncernens hållbarhetsrapport hänvisas till hemsidan www.turascandinavia.com.

Not 36 Koncernuppgifter

Tura Group AB ägs till 87% (andelar och röster) av Voxson Carl-L Eriksson AB (CLE), org nr 556139-0484, med säte i Onsala, Kungsbacka kommun. CLE upprättar koncernredovisning i enlighet med årsredovisningslagen, Bokföringsnämndens allmänna råd BFNAR 2012:1 Årsredovisning och koncernredovisning (K3) för en koncern där Tura Group AB med dotterföretaget Tura Scandinavia AB ingår. I CLE-koncernen ingår även andra rörelsedrivande företag varav vissa har kommersiella mellanhavanden med Tura Goup-koncernen.

Inköp och försäljning inom koncernen

Av koncernens totala inköp och försäljning mätt i kronor avser 0,3 % (0,9%) av rörelseintäkterna, 6,4 % (2,8%) av inköpen och 22,0% (20,9 %) av de övriga externa kostnaderna andra företag inom hela den företagsgrupp som koncernen tillhör.

Av moderföretagets totala inköp och försäljning mätt i kronor avser 100 % (0%) av rörelseintäkterna och 0 % (0 %) av de övriga externa kostnaderna andra företag inom hela den företagsgrupp som företaget tillhör.

Not 37 Nyckeltalsdefinitioner

EBITDA-marginal

(Rörelseresultat + avskrivningar + listningskostnad (övervärde)) / Nettoomsättning

Balansomslutning:

Totala tillgångar.

Avkastning på sysselsatt kapital:

(Rörelseresultat + finansiella intäkter) / Genomsnittligt sysselsatt kapital.

Finansiella intäkter:

Poster i finansnettot som är hänförliga till tillgångar (som ingår i sysselsatt kapital).

Sysselsatt kapital:

Totala tillgångar - räntefria skulder.

Räntefria skulder:

Skulder som inte är räntebärande. Pensionsskulder ses som räntebärande.

Avkastning på eget kapital:

Årets resultat hänförligt till mfs aktieägare / Genomsnittligt eget kapital hänförligt till mfs aktieägare.

Soliditet:

(Totalt eget kapital + 79,4 % av obeskattade reserver) / Totala tillgångar.

Genomsnittligt antal aktier

Det genomsnittliga antalet aktier i Tura Group koncernen har, i förekommande fall, beräknats utifrån en viktning av det historiska antalet utestående aktier i Tura Group koncernen efter varje genomförd nyemission gånger antal dagar som respektive antal aktier varit utestående. I de jämförelsetal som enbart innehåller Tura Scandinavia AB har en justeringsfaktor använts i enlighet med IAS33/IFRS 3.

Tura Group AB (publ.)
559319-6446


38(38)


Underskrifter


Kungsbacka den 21 april 2023

DocuSigned by:

71FA4CF2CCCE4A8...
Hans Jacobsson
Styrelseordförande

DocuSigned by:

D9DCC4B9EQDB4FE...
Petra Carnback

DocuSigned by:

025F899A40934D5...
Daniel Johnsson

DocuSigned by:

E4B44C23797C46B...
Jonas Wimmerstedt

DocuSigned by:
Stefan Eriksson
5003141FA876645C...
Stefan Eriksson
Verkställande direktör

Vår revisionsberättelse har lämnats den 21 april 2023

DocuSigned by:

KPMG AB
1966750D36A4B3...
Mikael Ekberg
Auktoriserad revisor

Kontakt

För frågor om årsredovisningen och företaget kontakta: Stefan Eriksson, VD

E-post: stefan.eriksson@turascandinavia.com

Telefon: 0300-56 89 20

559319-6446 Tura Group AB (publ) – (TURA)


Energigatan 15B

434 37 Kungsbacka

Telefon: 0300-56 89 20

E-post: info@turascandinavia.com

Hemsida: www.turascandinavia.com



Certificate Of Completion

Envelope Id: C8F5CFC7C050461EB37872A6A30DCE7D	Status: Completed
Subject: Complete with DocuSign: Tura Group ÅR 2022.pdf	
Source Envelope:	
Document Pages: 41	Signatures: 6
Certificate Pages: 6	Initials: 0
AutoNav: Enabled	Envelope Originator:
Envelopeld Stamping: Enabled	Fanny Olsson
Time Zone: (UTC+01:00) Amsterdam, Berlin, Bern, Rome, Stockholm, Vienna	PO Box 50768
	Malmö, SE -202 71
	fanny.olsson@kpmg.se
	IP Address: 195.84.56.2

Record Tracking

Status: Original	Holder: Fanny Olsson	Location: DocuSign
4/21/2023 10:12:21 AM	fanny.olsson@kpmg.se	

Signer Events

Daniel Johnsson
daniel.captch@gmail.com
Security Level: Email, Account Authentication
(None)

Signature

DocuSigned by:

025F899A40934D5

Timestamp

Sent: 4/21/2023 10:18:50 AM
Viewed: 4/21/2023 1:02:57 PM
Signed: 4/21/2023 1:03:30 PM

Signature Adoption: Drawn on Device
Using IP Address: 213.66.145.173
Signed using mobile

Authentication Details


Identity Verification Details:

Workflow ID: facedebc-e28d-4182-adbf-789fbd673b01
Workflow Name: DocuSign ID Verification
Workflow Description: The signer will need to identify themselves with a valid government ID.
Identification Method: Electronic ID
Type of Electronic ID: BankID Sweden
Transaction Unique ID: 7ffa090b-6ef3-523d-8968-becebc17960e
Country or Region of ID: SE
Result: Passed
Performed: 4/21/2023 1:02:39 PM

Electronic Record and Signature Disclosure:

Accepted: 4/21/2023 1:02:57 PM
ID: 1ac77287-df90-455e-b7ee-fbe9fe57bba6

Hans Jacobsson
hans.jacobsson@nowa.se
Security Level: Email, Account Authentication
(None)

DocuSigned by:

71FA4CF2CCCE4A8

Sent: 4/21/2023 10:18:52 AM
Viewed: 4/21/2023 4:03:21 PM
Signed: 4/21/2023 4:04:11 PM

Signature Adoption: Pre-selected Style
Using IP Address: 178.174.130.154

Authentication Details

Identity Verification Details:

Workflow ID: facedebc-e28d-4182-adbf-789fbd673b01
Workflow Name: DocuSign ID Verification
Workflow Description: The signer will need to identify themselves with a valid government ID.
Identification Method: Electronic ID
Type of Electronic ID: BankID Sweden
Transaction Unique ID: 6d683ba3-f3db-570e-8b3a-409f727f03b6
Country or Region of ID: SE
Result: Passed
Performed: 4/21/2023 4:03:01 PM


Electronic Record and Signature Disclosure:

Accepted: 4/21/2023 4:03:21 PM
ID: 9e70fedf-5968-42ac-bfbb-45b0eab7df35

Signer Events

Jonas Wimmerstedt
jonas.wimmerstedt@scalalaw.se
Security Level: Email, Account Authentication
(None)

Signature

DocuSigned by:

E4B44C23797C46B

Signature Adoption: Pre-selected Style
Using IP Address: 155.4.128.239

Timestamp

Sent: 4/21/2023 10:18:53 AM
Viewed: 4/21/2023 10:21:28 AM
Signed: 4/21/2023 10:23:16 AM


Authentication Details

Identity Verification Details:
Workflow ID: facedebc-e28d-4182-adbf-789fdb673b01
Workflow Name: DocuSign ID Verification
Workflow Description: The signer will need to identify themselves with a valid government ID.
Identification Method: Electronic ID
Type of Electronic ID: BankID Sweden
Transaction Unique ID: 692d70f0-8402-5ae9-9615-23d9dc4097a4
Country or Region of ID: SE
Result: Passed
Performed: 4/21/2023 10:20:59 AM

Electronic Record and Signature Disclosure:

Accepted: 4/21/2023 10:21:28 AM
ID: 09aac683-8b61-4aad-8090-bf9023ba55ee

Petra Carnbäck
petra.carnback@gop.se
Security Level: Email, Account Authentication
(None)

DocuSigned by:

D9DCC4B9ECDB4FE

Signature Adoption: Drawn on Device
Using IP Address: 212.247.52.50
Signed using mobile

Sent: 4/21/2023 10:18:54 AM
Viewed: 4/21/2023 12:05:19 PM
Signed: 4/21/2023 12:07:22 PM

Authentication Details

Identity Verification Details:
Workflow ID: facedebc-e28d-4182-adbf-789fdb673b01
Workflow Name: DocuSign ID Verification
Workflow Description: The signer will need to identify themselves with a valid government ID.
Identification Method: Electronic ID
Type of Electronic ID: BankID Sweden
Transaction Unique ID: f25c4b0f-7c36-56bf-8774-1adb019d4c49
Country or Region of ID: SE
Result: Passed
Performed: 4/21/2023 12:05:00 PM

Electronic Record and Signature Disclosure:

Accepted: 4/21/2023 12:05:19 PM
ID: c3b3b10a-9648-49a1-be82-a686edf92b07

Stefan Eriksson
stefan.eriksson@turascandinavia.com
Manging Director
Tura Scandinavia AB
Security Level: Email, Account Authentication
(None)

DocuSigned by:

5003141F876645C

Signature Adoption: Pre-selected Style
Using IP Address: 62.13.26.210


Sent: 4/21/2023 10:18:56 AM
Viewed: 4/21/2023 11:43:56 AM
Signed: 4/21/2023 11:44:21 AM

Authentication Details

Identity Verification Details:
Workflow ID: facedebc-e28d-4182-adbf-789fdb673b01
Workflow Name: DocuSign ID Verification
Workflow Description: The signer will need to identify themselves with a valid government ID.
Identification Method: Electronic ID
Type of Electronic ID: BankID Sweden
Transaction Unique ID: 635095e3-c340-5060-bdbb-91f79ed5ed45
Country or Region of ID: SE
Result: Passed
Performed: 4/21/2023 11:43:37 AM

Electronic Record and Signature Disclosure:

Accepted: 4/21/2023 11:43:56 AM
ID: 8f49f8ab-ad62-42b9-949c-fafba8c4ac4e

Signer Events	Signature	Timestamp
Mikael Ekberg mikael.ekberg@kpmg.se KPMG AB Security Level: Email, Account Authentication (None)	 <p>DocuSigned by: Mikael Ekberg 99657500136A4B3...</p> Signature Adoption: Pre-selected Style Using IP Address: 195.84.56.2	Sent: 4/21/2023 4:04:21 PM Viewed: 4/21/2023 4:15:34 PM Signed: 4/21/2023 4:15:58 PM

Authentication Details

Identity Verification Details:
Workflow ID: facedebc-e28d-4182-adbf-789fdb673b01
Workflow Name: DocuSign ID Verification
Workflow Description: The signer will need to identify themselves with a valid government ID.
Identification Method: Electronic ID
Type of Electronic ID: BankID Sweden
Transaction Unique ID: 7973747f-7d60-5562-b64c-530ab4bab999
Country or Region of ID: SE
Result: Passed
Performed: 4/21/2023 4:15:17 PM

Electronic Record and Signature Disclosure:
Not Offered via DocuSign

In Person Signer Events	Signature	Timestamp
Editor Delivery Events	Status	Timestamp
Agent Delivery Events	Status	Timestamp
Intermediary Delivery Events	Status	Timestamp
Certified Delivery Events	Status	Timestamp
Carbon Copy Events	Status	Timestamp
Witness Events	Signature	Timestamp
Notary Events	Signature	Timestamp
Envelope Summary Events	Status	Timestamps
Envelope Sent	Hashed/Encrypted	4/21/2023 10:18:57 AM
Certified Delivered	Security Checked	4/21/2023 4:15:34 PM
Signing Complete	Security Checked	4/21/2023 4:15:58 PM
Completed	Security Checked	4/21/2023 4:15:58 PM
Payment Events	Status	Timestamps
Electronic Record and Signature Disclosure		

ELECTRONIC RECORD AND SIGNATURE DISCLOSURE

From time to time, KPMG AB (we, us or Company) may be required by law to provide to you certain written notices or disclosures. Described below are the terms and conditions for providing to you such notices and disclosures electronically through the DocuSign system. Please read the information below carefully and thoroughly, and if you can access this information electronically to your satisfaction and agree to this Electronic Record and Signature Disclosure (ERSD), please confirm your agreement by selecting the check-box next to 'I agree to use electronic records and signatures' before clicking 'CONTINUE' within the DocuSign system.

Getting paper copies

At any time, you may request from us a paper copy of any record provided or made available electronically to you by us. You will have the ability to download and print documents we send to you through the DocuSign system during and immediately after the signing session and, if you elect to create a DocuSign account, you may access the documents for a limited period of time (usually 30 days) after such documents are first sent to you. After such time, if you wish for us to send you paper copies of any such documents from our office to you, you will be charged a \$0.00 per-page fee. You may request delivery of such paper copies from us by following the procedure described below.

Withdrawing your consent

If you decide to receive notices and disclosures from us electronically, you may at any time change your mind and tell us that thereafter you want to receive required notices and disclosures only in paper format. How you must inform us of your decision to receive future notices and disclosure in paper format and withdraw your consent to receive notices and disclosures electronically is described below.

Consequences of changing your mind

If you elect to receive required notices and disclosures only in paper format, it will slow the speed at which we can complete certain steps in transactions with you and delivering services to you because we will need first to send the required notices or disclosures to you in paper format, and then wait until we receive back from you your acknowledgment of your receipt of such paper notices or disclosures. Further, you will no longer be able to use the DocuSign system to receive required notices and consents electronically from us or to sign electronically documents from us.

All notices and disclosures will be sent to you electronically

Unless you tell us otherwise in accordance with the procedures described herein, we will provide electronically to you through the DocuSign system all required notices, disclosures, authorizations, acknowledgements, and other documents that are required to be provided or made available to you during the course of our relationship with you. To reduce the chance of you inadvertently not receiving any notice or disclosure, we prefer to provide all of the required notices and disclosures to you by the same method and to the same address that you have given us. Thus, you can receive all the disclosures and notices electronically or in paper format through the paper mail delivery system. If you do not agree with this process, please let us know as described below. Please also see the paragraph immediately above that describes the consequences of your electing not to receive delivery of the notices and disclosures electronically from us.

How to contact KPMG AB:

You may contact us to let us know of your changes as to how we may contact you electronically, to request paper copies of certain information from us, and to withdraw your prior consent to receive notices and disclosures electronically as follows:

To contact us by email send messages to: dpreporting@kpmg.se

To advise KPMG AB of your new email address

To let us know of a change in your email address where we should send notices and disclosures electronically to you, you must send an email message to us at dpreporting@kpmg.se and in the body of such request you must state: your previous email address, your new email address. We do not require any other information from you to change your email address.

If you created a DocuSign account, you may update it with your new email address through your account preferences.

To request paper copies from KPMG AB

To request delivery from us of paper copies of the notices and disclosures previously provided by us to you electronically, you must send us an email to dpreporting@kpmg.se and in the body of such request you must state your email address, full name, mailing address, and telephone number. We will bill you for any fees at that time, if any.

To withdraw your consent with KPMG AB

To inform us that you no longer wish to receive future notices and disclosures in electronic format you may:

- i. decline to sign a document from within your signing session, and on the subsequent page, select the check-box indicating you wish to withdraw your consent, or you may;
- ii. send us an email to dpreorting@kpmg.se and in the body of such request you must state your email, full name, mailing address, and telephone number. We do not need any other information from you to withdraw consent.. The consequences of your withdrawing consent for online documents will be that transactions may take a longer time to process..

Required hardware and software

The minimum system requirements for using the DocuSign system may change over time. The current system requirements are found here: <https://support.docusign.com/guides/signer-guide-signing-system-requirements>.

Acknowledging your access and consent to receive and sign documents electronically

To confirm to us that you can access this information electronically, which will be similar to other electronic notices and disclosures that we will provide to you, please confirm that you have read this ERSD, and (i) that you are able to print on paper or electronically save this ERSD for your future reference and access; or (ii) that you are able to email this ERSD to an email address where you will be able to print on paper or save it for your future reference and access. Further, if you consent to receiving notices and disclosures exclusively in electronic format as described herein, then select the check-box next to ‘I agree to use electronic records and signatures’ before clicking ‘CONTINUE’ within the DocuSign system.

By selecting the check-box next to ‘I agree to use electronic records and signatures’, you confirm that:

- You can access and read this Electronic Record and Signature Disclosure; and
- You can print on paper this Electronic Record and Signature Disclosure, or save or send this Electronic Record and Disclosure to a location where you can print it, for future reference and access; and
- Until or unless you notify KPMG AB as described above, you consent to receive exclusively through electronic means all notices, disclosures, authorizations, acknowledgements, and other documents that are required to be provided or made available to you by KPMG AB during the course of your relationship with KPMG AB.